



2026

TARIF MARGELLES EN PIERRE RECONSTITUÉE




MODÈLES	TARIFS HT
CARNAU	375,00 €
GENIN	385,00 €
ONOZ	385,00 €
GENTAU	375,00 €
ALLOS	375,00 €
THAU	385,00 €
CORNU	460,00 €
ARRIOUS	425,00 €
PLANÈS	425,00 €
TAMNIES	485,00 €
ESPARBÉ	465,00 €
AMANCE	470,00 €
MIRANDE	470,00 €
ANGLAS	470,00 €
PRADELLA	500,00 €
SOBIRANS	515,00 €
JEMAYE	515,00 €
HOSSEGOR	535,00 €
MILLAUD	545,00 €
SALAGOU	545,00 €
POMBONNE	545,00 €
CASTELLA	605,00 €
LEMAN	605,00 €
SALINES	605,00 €
HOURTIN	605,00 €
LACANAU	605,00 €
PRADELOU	605,00 €
ESPARRON	605,00 €
SOUSTON	640,00 €
LANOS	620,00 €
GUÉRY	640,00 €
ANNECY	640,00 €
NAUSSAC	670,00 €
AYROLLE	670,00 €
SAINTE-HÉLÈNE	475,00 €
SAINTE-EULALIE	610,00 €
SAINTE-ANNE	705,00 €
SAINTE-CROIX	785,00 €



COLORIS :

Gris - Pierre - Champagne



DALLE	TARIF HT
50X50	26,00 € LE M ²

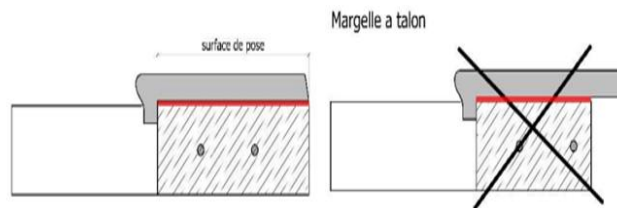
CONSEILS DE POSE

RECOMMANDATIONS

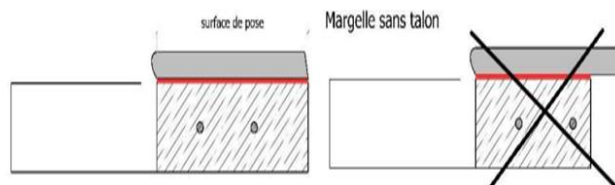
- Vérifier et contrôler la qualité et l'aspect de nos produits avant la mise en œuvre.
- Merci de nous signaler la moindre non-conformité à vos attentes avant l'utilisation.
- laisser les produits couverts jusqu'à leur pose.

SUPPORT

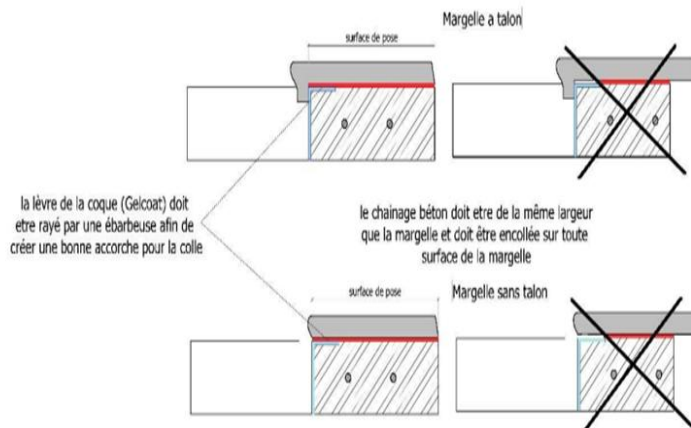
- Nos margelles doivent être collées sur un béton sain et propre respectant les normes (armatures, dosage ciment, chaînage ...)
- Pour éviter les risques de fissures, tout le plan de collage de la margelle doit poser sur le béton (cf dessins). Vérifier la planéité du support qui doit être propre et sec.



le chaînage béton doit être de la même largeur que la margelle et doit être encolée sur toute surface de la margelle



Pose des margelles sur piscine en coque



le chaînage béton doit être de la même largeur que la margelle et doit être encolée sur toute surface de la margelle